

Märkte und Veranstaltungen

25. August bis 24. September

Zuchtrinder	
21.9.	Traboch, 10.45 Uhr
Nutzrinder/Kälber	
29.8.	Traboch, 11 Uhr
4.9.	Fischbach, 11 Uhr
5.9.	Greinbach, 11 Uhr
12.9.	Traboch, 11 Uhr
19.9.	Greinbach, 11 Uhr
Pferde	
26.8.	Schöder, 10 Uhr
Veranstaltungen	
9.9.	Steir. Milchfest, St.Marein/Kf.

Verbraucherpreisindex

2015=100, Q: Statistik Austria, Jul.'23 vorl.

Monat	2022	2023	22/23 in%
Jänner	113,9	126,7	+11,2
Februar	115,3	127,9	+10,9
März	117,7	128,5	+9,2
April	118,0	129,4	+9,6
Mai	119,0	129,6	+8,9
Juni	120,6	130,3	+8,0
Juli	121,8	130,4	+7,0
August	121,8		
Jahres-Ø	120,7		

Wechselkurs

Q: agrarzeitung.de	22.8.	Vorw.
Euro / US-\$	1,092	+0,004

Pelletspreise

Bezug von 6 t bzw. 5 t Schweiz, in Euro je t brutto, Landesdurchschnitt, Frachtparitäten siehe Quellen

	aktueller Kurs	Vormonat
Steiermark ¹⁾	2.8. 412,25	399,48
Österreich ²⁾	11.8. 418,49	421,12
Deutschland ³⁾	Aug. 403,63	408,41
Bayern ³⁾	Aug. 397,93	408,73
Schweiz ⁴⁾	17.8. 515,81	496,97

Quellen: ¹⁾ AK Stmk, ²⁾ heizpellets24.at, ³⁾ DEPI.de ⁴⁾ pelletpreis.ch

Alle Preise ohne Umsatzsteuerangabe verstehen sich als Nettobeträge.

MARKT AKTUELL

Steirischer Marktbericht Nr. 34 vom 24. August 2023, Jg. 55

E-Mail: markt@lk-stmk.at

Kalkulationsgrundlagen für Silomaisverkauf

Manche Betriebe sehen sich in der Situation den angebauten Mais jetzt als Silomais zu verkaufen oder später als Körnermais zu dreschen und dann zu verkaufen. Für solche Betriebe kann ein kalkulatorischer Richtwert als Verhandlungsbasis für den Verkauf von Silomais, abgeleitet vom aktuell zu erwartenden Körnermaispreis trocken netto, dargestellt werden. Für Silomais gibt es kaum überregionale Märkte, die sich durch Angebot und Nachfrage herausbilden. Diese Märkte können zusätzlich in Abhängigkeit vom Erntezeitpunkt, von Wetter- und Klimaerscheinungen und der Qualität stark unterschiedlich sein.

Da in diesen Richtwerten der aktuelle Körnermaispreis als Basis dient, sollte die Entwicklung des Körnermaispreises weiterhin



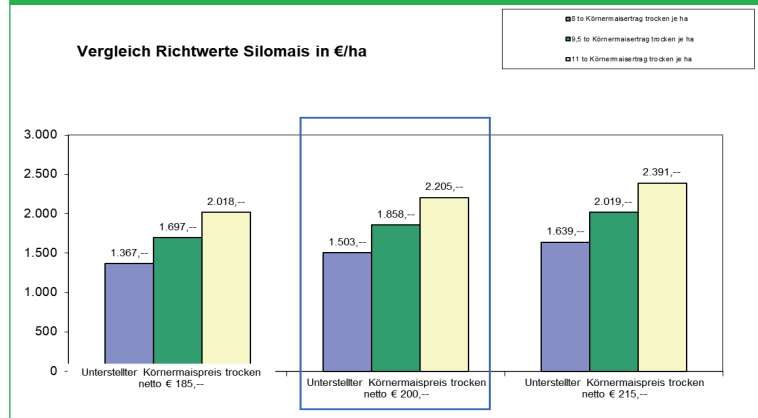
„Beim Silomaisverkauf ist der aktuelle Körnermaispreis die Kalkulationsgrundlage.“

Martin Karoshi, Betriebswirt LK Steiermark

in den nächsten Wochen genau beobachtet werden. Es werden vom aktuell gültigen Körnermais jene Kosten abgezogen, die durch den jetzigen Verkauf als Silomais nicht entstehen würden, bzw. jene Kosten hinzugezählt, die durch den Verkauf als Silo-

mais zusätzlich entstehen würden. Zu den Minderkosten zählt man dementsprechend die Trocknungskosten, den Maisdrusch samt Abtransport und das Strohschlegeln. Mehrkosten entstehen im Wesentlichen durch den erhöhten Nährstoffzug des Silomais und die dadurch resultierenden erhöhten Düngerkosten. In der Berechnung des Richtpreises wird von einem Verkauf ab Stamm je Hektar ohne Erntekosten ausgegangen. Entscheidend kann daneben beim Verkauf in m³ das Häckselverfahren, die Transportmöglichkeiten und der Feuchtigkeitsgehalt des Silomais sein. Zwischen 8 bis 11 Tonnen Trockenmaisertrag je ha kann ein Richtwert für Silomais für Preisverhandlungen auf Basis eines Netto-Körnermais-Preises je Tonne trocken von aktuell 200 Euro zwischen ca. 1.500 Euro und 2.210 Euro inkl. USt. je ha zu liegen kommen. Würde der Körnermaispreis trocken netto beispielhaft auf 185 Euro je to sinken, so würde der Richtwert zwischen 1.370 Euro und 2.020 Euro inkl. USt. je ha liegen, würde der Körnermaispreis trocken netto auf 215 Euro je to steigen, dann käme der Richtwert zwischen 1.640 Euro und 2.390 Euro inkl. USt. je ha zu liegen.

Richtwerte für Silomaisverkauf



SCHWEINEMARKT: Schwacher EU-Fleischmarkt



Erzeugerpreise Stmk

10. bis 16. August
inkl. eventueller Zu- und Abschläge

Klasse	Ø-Preis	Vorw.
S	2,61	±0,00
E	2,51	+0,02
U	2,47	+0,15
Ø S-P	2,58	+0,01
Zuchten	1,78	-0,02

EU-Erzeugerpreise

Kl.E, je 100 kg; Q: EK	Wo.32	Vorw.
EU	242,70	-2,53
Österreich	253,60	-6,44
Deutschland	251,00	-3,86
Niederlande	219,97	-3,66
Dänemark	207,48	+0,02

Notierungen Styriabrid

Basispreise lt. Preismasken in kg	Kurs	Vorw.
Schweinehälften, 17.-23.8.	2,27	-0,07
Zuchtsauen, 17.-23.8.	1,71	-0,05
ST-Ferkelstückpreis 31kg, 21-27.8.	105,55	-5,00

Notierungen international

je kg; Q: Agrarzeitung, VEZG, Schweine-Net	Kurs	Vorw.
Dt. Internet-Schweinebörse, 18.8.	2,34	-0,12
Dt.VEZG Schweinepr., 17.-23.8.	2,30	-0,10
Dt.VEZG Ferkelpr., Stk., 21.-27.8.	80,0	-8,00
Schweine E, Bayern, Wo.32 Ø	2,44	-0,01

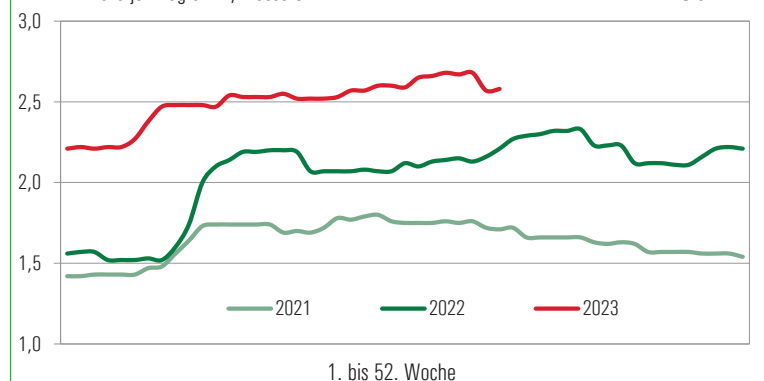
lk Landwirtschaftskammer Steiermark

Marktbericht erstellt durch Referat Betriebswirtschaft, Markt und Innovation
Dipl.-Ing. Robert Schötterl, Tel. 0316/8050-1363, Fax 0316/8050-1515
www.stmk.lko.at, markt@lk-stmk.at

Schlachtschweine

in Euro je Kilogramm, Klasse S-P

Grafik: LK



Ein weiterhin schwacher EU-Fleischmarkt bescherte ein weiteres Minus bei der Schlachtschweinenotierung. Am Heimmarkt gelang erstmals seit Februar keine Räumung.

Getreideerzeugerpreise Stmk

erhoben frei Erfassungslager Großhandel, je t, KW 34

Futtergerste, ab HL 62	145 – 150
Futterweizen, ab HL 78	155 – 160
Mahlweizen, ab HL 78;12,5 P	185 – 190
Körnermais, interv.fähig, E'23	195 – 205
Sjabohne, Speisequal., E'23	425 – 430

Steirisches Gemüse

Preismeldung, in kg, Großmarkt Graz vom 21.August

Feldgurken	2,00
Glashausgurken, Stk.	0,80–0,90
Paprika, Stk.	0,40–0,50
Paradeiser, Kl.I	1,50
Rispenparadeiser	2,50
Pflückbohnen (Fisolen)	6,00
Porree (Lauch)	2,00
Grazer Krauthauptel, Stk.	0,90
Zucchini	2,00

Silomaiskalkulation

Kalkulierte Richtpreise inkl. Ust., o. Häckselkosten, bei unterm. Körnermaispreis von 200 Euro je t netto, bei 8–11 t Körnermaisertrag; 42,5–65 t Frischmasse

Silomais ab Feld/ha	1.500 – 2.210
Silomais/t Frischmasse	33,4 – 35,3
Silomais/t TM 30%	108 – 114

Dünger international

Großhandelspreise, FCA Ostseehäfen, je t
Q: agrarzeitung.de

	Wo.34	Vorw.
KAS	360,00	- 1,00
Harnstoff granuliert	509,00	± 0,00
Ammonn.-Harnstoff, fl.	311,00	- 1,00
Diammonphosphat	623,00	± 0,00
40er Kornkali	331,00	+ 10,00

Zuchtrindermarkt Traboch 10.8.

Fleckvieh		Auftr. verk.		Ø-Preis
Jungkühe	33	30		2.629
Kühe in Milch	2	2		2.750
Kalbin tr. 24 kg Milch	6	6		2.313
Kalbin tr. 22 kg Milch	25	22		2.104
Jungkalbinnen II	40	38		1.019
Zuchtkälber II	11	11		691

Braunvieh

Jungkalbinnen	2	2		885
Kalbin tr. 24 kg Milch	4	4		2.440
Kalbin tr. 22 kg Milch	1	1		2.020

HF/RF

HF Zuchtkälber	1	1		900
HF Kühe	3	1		2.520
RF Jungkühe	1	1		3.200
RF Kalbin tr. 24 kg	1	1		2.420

Nutzrindermarkt Traboch: Schwerere Kälber gefragter

16. August	Zweinutzung		Milchrassen		Kreuzungen	
	Ø-Gew.	N.Pr.	Ø-Gew.	N.Pr.	Ø-Gew.	N.Pr.
Stierkälber bis 80 kg	73,9	4,64	65,5	1,72	73,1	4,80
Stierkälber 81-100 kg	90,8	5,50	88,4	2,21	91,0	5,48
Stierkälber 101-120 kg	107,8	5,62	113,5	3,11	109,0	5,51
Stierkälber 121-140 kg	131,0	5,12	122,0	3,30	-	-
Stierkälber über 141 kg	170,7	4,38	189,0	3,02	199,0	3,71
Summe Stierkälber	105,8	5,18	95,7	2,47	98,3	5,19
Kuhkälber bis 80 kg	73,0	3,89	-	-	68,5	4,50
Kuhkälber 81-100 kg	82,0	4,60	100,0	3,20	93,0	5,01
Kuhkälber 101-120 kg	117,0	4,60	-	-	110,7	4,79
Kuhkälber 121-140 kg	-	-	-	-	126,5	4,20
Kuhkälber über 141 kg	-	-	-	-	162,6	4,06
Summe Kuhkälber	80,4	4,10	100,0	3,20	102,7	4,62
Einsteller bis 12 M.	417,5	2,73	-	-	326,2	2,95
Kühe nicht trächtig	714,8	1,86	680,0	1,40	641,5	1,77
Kalbinnen bis 12 M.	374,0	2,45	-	-	345,3	2,54
Kalbinnen über 12 M.	554,0	2,30	-	-	508,0	2,50

Zuchtrindermarkt Greinbach 17.8.

Fleckvieh		Auftr. verk.		Ø-Preis
Kuhkälber II	15	14		628
Jungkühe II	20	19		2.718
Kühe II	5	5		2.326
Kalbin tr., 24 kg Milch	-	-		-
Kalbin tr., 22 kg Milch	5	5		2.120
Jungkalbinnen II	19	15		821
Stiere A	7	4		2.275

Erzeugerpreise Lebendrinder

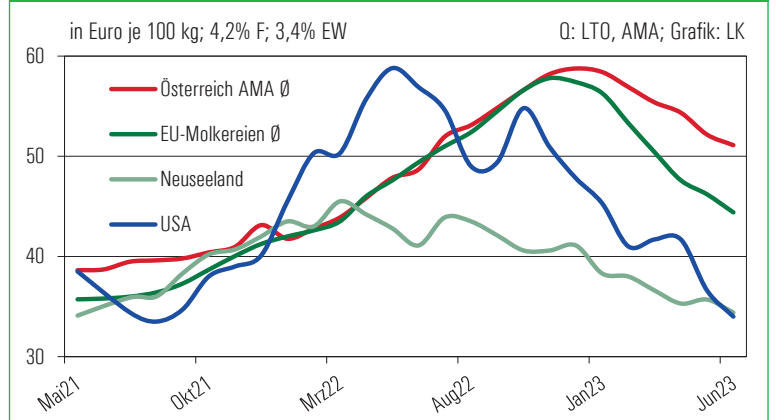
14. bis 20.8., inkl. Vermarktungsgebühren

Kategorie	Ø-Gew.	Ø-Preis	Tend.
Kühe	732,0	1,95	0,05
Kalbinnen	489,5	2,42	-0,18
Einsteller	349,5	2,91	0,14
Stierkälber	108,0	5,08	0,02
Kuhkälber	104,5	4,47	0,03
Kälber ges.	106,2	4,94	0,02

Nutzrindermarkt Greinbach: Ruhigere Marktlage

22. August	verkauft	Ø-Gewicht	Ø-Preis	Tend. 2 Wo
Stierkälber bis 80 kg	20	74,15	4,89	- 0,23
Stierkälber 81 bis 100 kg	78	92,06	4,89	- 0,56
Stierkälber 101 bis 120 kg	87	109,34	5,24	- 0,49
Stierkälber 121 bis 140 kg	44	129,00	5,23	- 0,23
Stierkälber über 141 kg	28	175,32	4,40	0,04
Summe Stierkälber	257	111,91	4,99	- 0,25
Kuhkälber bis 80 kg	9	67,78	3,31	- 0,99
Kuhkälber 81 bis 100 kg	27	88,70	3,72	- 0,86
Kuhkälber 101 bis 120 kg	20	109,35	3,91	- 0,69
Kuhkälber 121 bis 140 kg	4	127,25	3,54	- 1,12
Kuhkälber über 141 kg	16	180,06	3,41	- 0,86
Summe Kuhkälber	76	112,92	3,63	- 0,83
Einsteller	11	305,64	3,01	- 0,47
Kühe nicht trächtig	24	759,67	2,18	0,14
Kalbinnen bis 12 Monate	4	260,50	2,89	- 0,11
Kalbinnen über 12 Monate	2	672,50	2,56	0,21

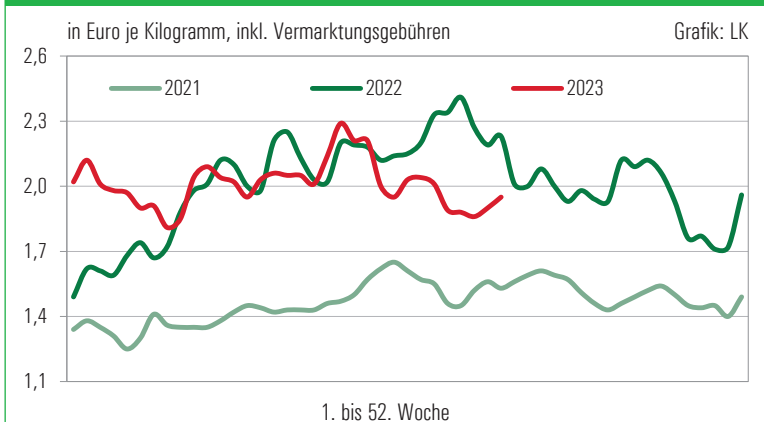
Internationaler Milchpreisvergleich



SCHLACHTRINDERMARKT: Lebhaftere Nachfrage nach Schlachttieren



Kühe lebend



Notierung EZG Rind

21. bis 26.8., exklusive qualitätsbedingter Zu- und Abschläge, Qualitätskl. R, Fettkl. 2/3, je kg

Kategorie/Gew. kalt	von/bis
Stiere (310/470)	4,41/4,45
Ochsen (300/441)	4,41/4,45
Kühe (300/420)	3,22/3,48
Kalbin (250/370) R2	3,85
Programmkalbin (245/323)	4,41
Schlachtkälber (80/110)	5,70

Zuschläge unter: 316/421877, 03572/44353

Notierung Spezialprogramme

Kategorie/Gew.	Not.
ALMO R3 (335/460), bis 36 M.	5,37
ALMO Kalbin R3 (300/420), bis 30 M.	5,22
Styriabeef, JN-Proj./R2/3, 200 kg kalt	5,57
Murbodner-Ochse (EZG)	5,30

Notierungsband Rinderringe

21. bis 26.8., Qualitätskl. R, Fettkl. 2/3, je kg

Stiere/Qualitätsstiere	4,41 – 4,49
Ochsen	4,41 – 4,49
Kalbin/Qualitätskalbin	3,84 – 4,22
Kühe	3,20 – 3,80
Kälber	5,70 – 6,00

Steirische Erzeugerpreise

inkl. Zu-/Abschläge, August auflaufend bis KW 33 im Vergleich zum Vormonatsdurchschnitt

Ø-Preis	Stiere	Kühe	Kalbinnen
E	-	-	5,20
U	4,53	3,95	5,02
R	4,48	3,68	4,83
O	4,23	3,20	3,99
Summe E-P	4,51	3,41	4,92
Tendenz	+0,04	+0,08	+0,17

Während die Lebendmärkte in den letzten Wochen gedämpfter auftraten, haben sich die Rindfleischmärkte, insbesondere männliche Rinder, wieder gefangen.